

Инструкция по работе Личном кабинете

1) при первичной регистрации в Личном кабинете клиента Вам необходимо указать адрес электронной почты. Он будет использован в Личном кабинете в качестве Вашего имени пользователя (логина) для доступа к услугам Личного кабинета.

Паролем может использоваться любая комбинация букв и цифр на английском языке, количество символов не менее 5, не более 10. При регистрации вы должны ввести выбранную комбинацию. Дополнительные данные Вы сможете заполнить в своем Личном кабинете после прохождения регистрации.

Регистрация

Адрес электронной почты в Личном кабинете будет использоваться в качестве Вашего имени пользователя (логина) для доступа к услугам Личного кабинета. Если Вы уже зарегистрированы, то для входа в систему просто пройдите авторизацию [здесь](#)


Дополнительные данные Вы сможете заполнить в своем Личном кабинете после регистрации.

Е-mail (логин): ?

Укажите пароль: ?

Повторите пароль: ?

Показать пароль

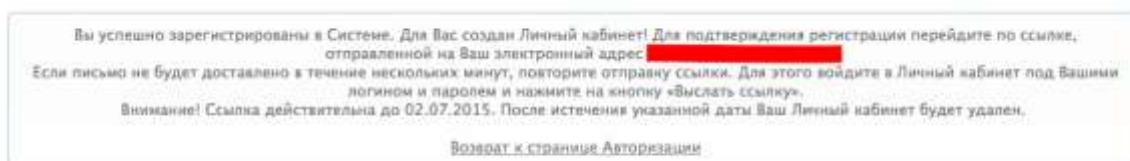
Защита от роботов: 

Нажимая кнопку 'Зарегистрироваться', Вы принимаете условия [Пользовательского соглашения](#)

Зарегистрироваться

[← вход в Личный кабинет](#)

2) После регистрации к Вам на почту указанную при регистрации будет отправлено письмо с подтверждением регистрации. Вам необходимо подтвердить регистрацию, перейдя по ссылке, указанной в письме.



3) Вы успешно зарегистрированы в Системе. Для Вас создан Личный кабинет! Для начала работы с Личным кабинетом Вам необходимо подключить к нему Ваши лицевые счета.

Вы успешно зарегистрированы в Системе. Для Вас создан личный кабинет! Для начала работы с личным кабинетом Вам необходимо подключить к нему Ваши лицевые счета. Для подключения лицевого счета необходимо перейти в раздел «Настройки» и кликнуть «Подключение ЛС». Далее Вам понадобится выбрать поставщика услуг и ввести номер Вашего лицевого счета.

Для подключения лицевого счета к Вашему Личному кабинету необходимо выбрать поставщика услуг

Подключение лицевых счетов

Уважаемый абонент! Для подключения лицевого счета укажите его номер, указанный на квитанции.

Поставщик: Межрегионгаз Тамбов

Лицевой счет: 203123456

Комментарий:

Согласен на обработку и хранение моих персональных данных в соответствии с ФЗ-152.

Внимание!
Лицевой счет должен содержать не более 9 цифр.

и ввести номер Вашего Лицевого счета, указанный в квитанции

ООО Газпром межрегионгаз Тамбов Уважаемые абоненты! Просим Вас ежемесячно сообщать показания приборов учета газа, отражая их в квитанции, либо иным удобным способом: по тел. 718832.712210.719670.710841.710676, через Интернет сайт: www.tamrg.ru, на e-mail: tambo@tamrg.ru. В случае непредоставления показаний объем потребления газа определяется в соответствии с п.31 Правил поставки газа для обеспечения коммунально-бытовых нужд граждан (утв. постановлением Правительства РФ от 21.07.08 № 549). С 01.07.16 цена за 1 м3 газа (по приборам учета) – 5,59735 руб. Адрес Тамбовского участка – г. Тамбов, ул. Студенческая набережная, 21Б. Режим работы: пнд-птн с 8 до 17 ч. (пер. с 12до13). Кассы: без перерыва до 18 ч. в субботу, только касса – с 8 до 17 ч. (пер. с 12до13). Тех. обслуживание ВДГО (ВКГО) осуществляет АО Газпром газораспределение Тамбов, ул. Пролетарская, 337, тел. 535299.

ИНДЕКС 392000

оплата за газ: р/с 40702810361000101724 в отделении № 8594 Сбербанка России г. Тамбов, к/с 30101810800000000649, БИК 046880649, ИНН 6831020409, КПП 682901001

Плата за 01.2016 должна быть внесена до 10.02.2016 Без кассового оптического (чека) недействительна Остается у абонента	КВИТАНЦИЯ по оплате газа за Январь 2016 г.						
	ФИО: Адрес: К оплате за газ на 01.01.2016 (руб)						
	Вид платежа (данные в руб.)	Розн. цена 1 м3	Объем (м3)	Начислено за расч. месяц, руб.	На день оплаты	Предыдущие	Расход
	По счетчику (на пок. 0 м3)						
	Быт. нужды, кр. отопл. (чел.)						
Отопление (м2)							
На ведение личн. подо. хоз-ва							
PIN-код для подключения расширенной версии Вашего личного кабинета:	Информация для абонента						
	К оплате: за газ за расч. месяц Оплачено в расчетном месяце Перерасчет за пред. периоды -						
	К ОПЛАТЕ ЗА ГАЗ			0.00			
	Тех. обслуживание ВДГО (ТО ВДГО) Начислено за выполнение заявки			0.00			
	Долг за ТО ВДГО			0.00			
К ОПЛАТЕ ЗА ВДГО			0.00				
Возмещение льгот ЦСОН (справочно)			0.00				
ОБЩАЯ СУММА К ОПЛАТЕ (руб.)			0.00				

4) Поздравляем! Все шаги пройдены, Вы можете пользоваться Личным кабинетом клиента. В случае наличия нескольких лицевых счетов Вы можете провести их привязку в личном кабинете (пункт 6 настоящей инструкции).

5. После подключения лицевого счета перед Вами появится сообщение о возможности подключить **полную версию** личного кабинета.

Уважаемый абонент!

Вы используете lite-версию Личного Кабинета Клиента. Для Вашего Лицевого счета есть возможность подключения полной версии Личного Кабинета Клиента с расширенным функционалом.

В полной версии ЛКК для Вас будут доступны следующие операции:

1. Формирование платежных документов
2. Отправка заявок
3. Просмотр состояния договоров
4. Просмотр параметров начислений
5. Просмотр списка установленного оборудования

Для подключения полной версии Личного Кабинета Клиента Вам необходимо отправить заявку на получение пин-кода.

Больше не спрашивать

Отправить заявку

Напомнить позже

У меня уже есть пин-код для подключения!

6. Если в Вашей квитанции уже указан пин-код для подключения полной версии, выберите подходящий вариант и введите код в появившемся окне

Проверка пин-кода

Для входа в полную версию Личного Кабинета Клиента необходимо ввести пин-код, который был отправлен на указанный Вами e-mail.


Пин-код:

OK


Отмена

После того как все пункты были пройдены, Вы можете:


- получить квитанцию (1)
- совершить оплату онлайн(2)
- передать показания (3).




Персональная информация




Юридический блок



Технический блок



Финансовый блок



Обратная связь

[Настройки](#) [Выход](#)

В данном разделе Вы можете просмотреть общую информацию по лицевому счету

Общие сведения

Номер лицевого счета:

Адрес регистрации:

Адрес доставки корреспонденции:

Текущая задолженность по услугам

Услуга	Долг, руб.
Техническое обслуживание	0,00
Газоснабжение природным газом	0,00
Всего задолженность:	

Печать квитанция 1

Выписка взаиморасчетов

Оплата онлайн 2

Передать показания 3

Оплата онлайн

Оплата по долгу
 Ввод суммы

0.00

* минимальная сумма оплаты составляет 10 рублей

Я согласен с [Правилами](#) оплаты банковской картой

Ввод показаний счетчиков

Ввод показаний счетчиков

<input checked="" type="checkbox"/>	Счетчик	Последнее показание	Ввод нового показания
<input checked="" type="checkbox"/>			<input type="text"/>

Для добавления дополнительных лицевых счетов, Вам необходимо зайти в раздел «настройки».

ГАЗПРОМ
 ПЕРСОНАЛЬНЫЙ КАБИНЕТ

Персональная информация | Юридический блок | Технический блок | Финансовый блок | Обратная связь

Настройки Выход

Лайк | Поиск | Язык

В данном разделе Вы можете указать информацию о себе, сменить пароль, задать настройки своего личного кабинета, подключить ЛС

Настройки абонента

Логин:

Группы Лицевых счетов

далее нажать на кнопку «Подключение ЛС»

При возникновении дополнительных вопросов, пользуйтесь подсказками внутри личного кабинета. Подсказки доступны по наведению мышкой на интересующий Вас раздел. Подсказка появляется во всплывающем окне. Вы также можете задать интересующий Вас вопрос на службу технической поддержки личного кабинета электронным письмом по адресу support@cmorodina.online